

✖ Začněte využívat své benefity naplno



pluxee

Dobrý den,

právě držíte v ruce volnočasovou kartu Flexi, kterou stačí jen aktivovat.



Začínáme!



1. Vytvořte si účet

Abyste své benefity mohli využívat naplno, sledovat zůstatek na kartě nebo platit online, **registrujte se na www.ucet.pluxee.cz**. K registraci budete potřebovat **bezpečnostní kód, který najdete pod kartou**.

Po přihlášení můžete účet pohodlně spravovat online nebo v aplikaci, kde najdete také všechny novinky a slevové akce.

Máte už účet vytvořený?

S novou kartou (u stejného zaměstnavatele) vám zůstává stejný.

2. Zaplatte poprvé kartou

Svou kartu **aktivujete platbou v partnerské síti Pluxee** – poprvé bude potřeba zaplatit kontaktně **a kartu do terminálu vložit**.

Během této platby si navolíte svůj vlastní čtyřmístný PIN, který budete používat pro všechny platby nad 500 Kč.

Po první platbě už budou všechny další platby bezkontaktní.

Bezpečnostní kód

Pod vaší novou kartou naleznete bezpečnostní kód. Využijte ho během registrace do Pluxee účtu a následně uschovejte pro případný kontakt s infolinkou Pluxee.

Co dělat, když ztratíte kartu?

Kartu můžete okamžitě zablokovat, a ochránit tak své prostředky. Blokaci proveďte jednoduše sami ve svém Pluxee účtu, v mobilní aplikaci nebo přes naši zákaznickou linku +420 233 113 435 v pracovní dny od 8.00 do 17.00.

Bezpečnostní kód:

Flexi karta

Jedna karta, tisíce zážitků

Jaké výhody vás s Flexi kartou čekají?

- Díky pravidelným speciálním nabídkám našich partnerů vždy ušetříte nebo získáte něco navíc.
- Elektronickými benefity zaplatíte v e-shopech na pár kliknutí snadno a rychle.

Volný čas

V nabídce najdete více než 15 000 provozoven a přes 150 e-shopů v kategoriích: zdraví, kultura, cestování, vzdělávání, zážitky, relax, sport a tištěné knihy.

Jak platit online na e-shopech?

Zvolte „Platbu Pluxee“ a přihlaste se do svého účtu. Platbu jen potvrdíte. Nakupovat online můžete také přes Cestuj Pluxee.

Co je Cestuj Pluxee?

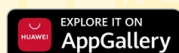
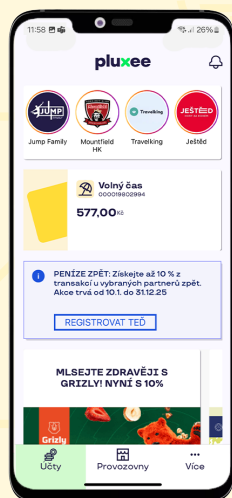
Na stránce www.cestuj.pluxee.cz si můžete koupit za své benefity vouchery, kterými uhradíte nejen cestování nebo ubytování.

Jak platit číslem karty?

Vybrané provozovny umožňující tento způsob platby jsou v katalogu provozoven na www.vyhledavac.pluxee.cz označeny štítkem „Ověření platby SMS“. Číslo karty nadiktujete obsluze, počkejte na autorizační SMS a poté nahlaste obsluze kód ze zprávy.

Mobilní aplikace

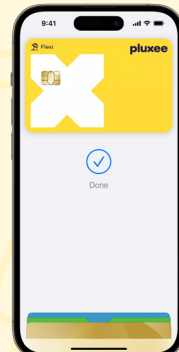
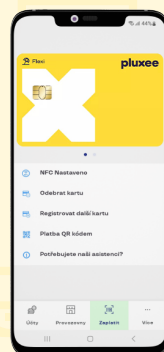
Po úspěšné registraci na stránce www.ucet.pluxee.cz si jednoduše stáhněte mobilní aplikaci Pluxee účet a získáte rychlý přehled o čerpání svých prostředků.



Platba mobilem

Máte telefon s NFC a operačním systémem Android? Stáhněte si aplikaci Pluxee účet a platte bezkontaktně přímo v aplikaci v záložce „Platba“.

Svou benefiční kartou zaplatíte snadno také pomocí Apple Pay na iPhone a Apple Watch. Karta musí být aktivní, do Apple peněženky si ji tedy můžete přidat až po první platbě na terminálu.



Potřebujete poradit?

Náš tým je tu pro vás:
+420 233 113 435 (Po–Pá 8.00–17.00)
info.cz@pluxee.com

Praktické odpovědi a rady naleznete také v sekci **Často kladené otázky**.

